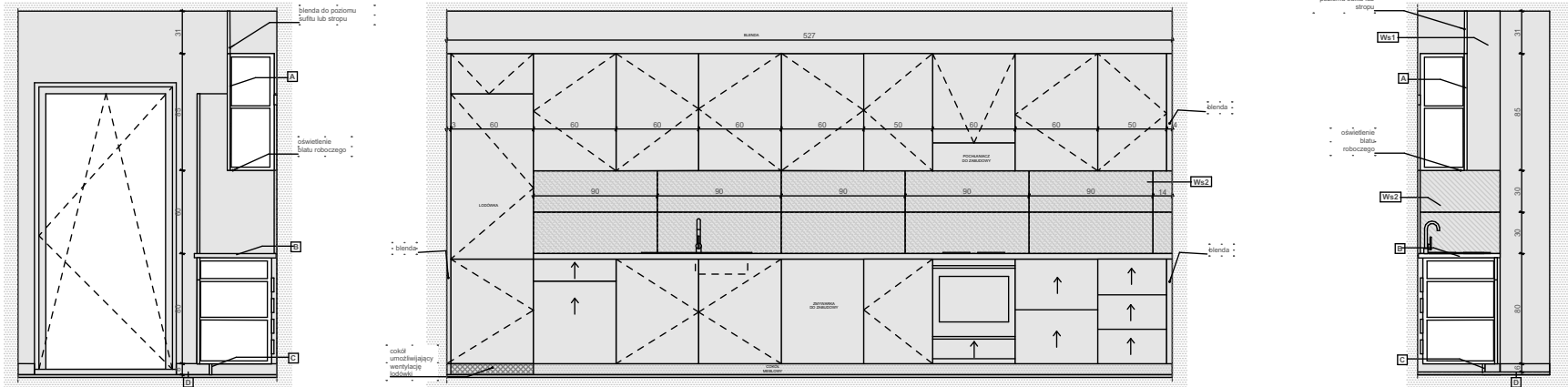
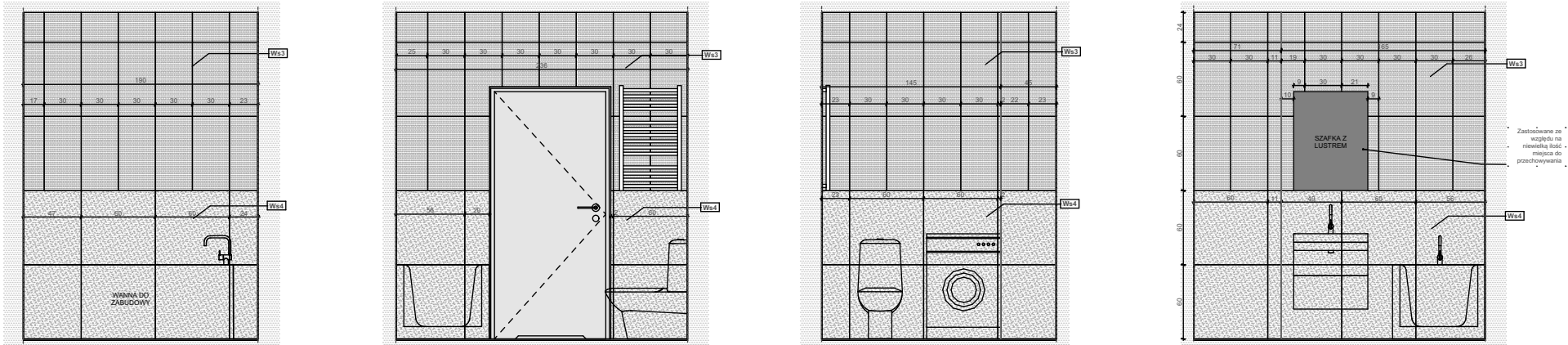


1.7.b, 2.7.b



1.8.b, 2.8.b



#### LEGENDA

- A** Płyta meblowa laminowana lub lakierowana, kolor biały np RAL 9016. Wykończenie półmł, krawędzie proste, szafki dolne uchwyty frezowane, szafki górne otwieranie press-in.
- B** Blat kuchenny laminowany kolor imitujący drewno np. zły dąb do dobrania na podstawie próbek laminatu.
- C** Cokół meblowy z materiału nienasiąklwego lub zabezpieczony przed podciąganiem wilgoci. Kolor białowy, zlistony do odciśnięcia płytek.
- D** Cokół podgłowy dopasowany do materiału posadzi.
- Ws1** Łateksowa farba ścienna, kolor biały RAL 9016
- Ws2** Płytki ściennie rektyfikowane w jasno-beżowym odcieniu, gładkie o sągnowym wykończeniu kolor fugi dopasowany do koloru płytki Np: Glazura Snow Satinado 30x90

#### UWAGI

- PRZED PRZYSTĄPIENIEM DO REALIZACJI NALEŻY WYKONAĆ POMIAR Z NATURY
- NINIEJSZY RYSUNEK NALEŻY ROZPATRYWAĆ JAKO CAŁOŚĆ OPRACOWANIA PROJEKTU BUDOWLANYM I WYKONAWCZYM
- NALEŻY PRACOWAĆ TYLKO W OPARCIU O WYMIARY PODANE NA RYSUNKU, PRZED PRZYSTĄPIENIEM DO ROBÓT WYKONAWCA POWINIEN SPRAWDZIĆ NA BUDOWIE WSZYSTKIE RÓŻNE WYSOKOŚCIOWE ORAZ WYMIARY POZIOME, ROZWIĄZANIA WYNIKAJĄCE Z RÓŻNYCH WYMIARÓW PODANYCH NA RYSUNKACH I WYMIARÓW RZECZYWISTYCH NALEŻY UZGODNIĆ Z PROJEKTANTEM
- WSZYSTKIE ROBÓTY BUDOWLANE WINNY BYĆ PROWADZONE ZGODNIE ZE SZUKĄ BUDOWLANĄ
- RYSUNKI TECHNICZNE ORAZ OPISY ROZPATRYWAĆ JAKO CAŁOŚĆ OPRACOWANIA
- WSZYSTKIE PRACE NALEŻY WYKONAĆ, A SPECYFIKOWANE MATERIAŁY STOSOWAĆ ZGODNIE Z WŁAŚCIWYMI REGULACJAMI PRAWNYMI I NORMATYWNymi ORAZ ZGODNIE ZE SZUKĄ BUDOWLANĄ
- WSKAZANE PRODUKTY NALEŻY ROZUMIEĆ JAKO KOMPLET ELEMENTÓW I DODATKÓW NIEZBĘDNYCH DO WŁASCIWEGO MONTAŻU ORAZ ICH POPRAWNEGO FUNKCJONOWANIA ZGODNIE Z ZALECENIAMI PRODUCENTÓW
- WSZYSTKIE PRACE PRZYGOTOWAWCZE, PODSTAWOWE, WYKONCZENIOWE, UZYTOKOWE, EKSPLOATACYJNE I KONSERWACYJNE ZWIĄZANE Z ZASTOSOWANIEM WSKAZANYCH PRODUKTÓW NALEŻY WYKONAĆ ZGODNIE Z INSTRUKCJAMI, PROCEDURAMI I METODAMI WYMAGANYMI PRZEZ PRODUCENTÓW DANYCH PRODUKTÓW I POWINNY BYĆ POPRZEDZONE ZAPOZNANIEM SIĘ PRZEZ WYKONAWCĘ Z WŁAŚCIWYMI KARTAMI KATALOGOWYMI I INSTRUKCJAMI PRODUCENTÓW
- PRZED OSTATYCZNYM DOBÓREM MATERIAŁÓW OKŁADZIN ŚCIENNYCH I POSADZKOWYCH WYKONAWCA ZOBOWIĄZANY JEST DO UZYSKANIA PISEMNEJ AKCEPTACJI INWESTORA DOT. ROZMIARU, GATUNKU, FAKTURY, KOLORU I FORMATU MATERIAŁÓW WYKONCZENIOWYCH
- WSZELKIE WĄTPLIWOŚCI WYJAŚNIĆ PRZED ROZPOCZĘCIEM ROBÓT.


#### LEGENDA

- Ws3** Płytki ścierno-podgłowe rektyfikowane w beżowym odcieniu imitujące kamień lub lastryko, kolor mat, kolor fugi dopasowany do koloru płytki Np: Glazura Velvetia White 30.8x60.8 Arte
- Ws4** Płytki ściennie w białym odcieniu, kolor satyna lub mat, kolor fugi dopasowany do koloru płytki Np: DOSE SAN MARCO MAT 60x60 GAT.1

#### UWAGI

- MEBLE ŁAZIENKOWE Z LAMINATU WODOODPORNEGO LUB Z PŁYTY MEBLOWEJ LAKIEROWANEJ NA KOLOR RAL 9010 WYKONCZENIE PÓŁMAT.
- WSZYSTKIE COKIŁY NALEŻY ZABEZPIECZYĆ PRZED PODCIĄGANIEM WODY
- INSTALACJE ELEKTRYCZNE POWINNY BYĆ O ODPOWIEDNIEJ KLASIE BEZPIECZYSTWA I BUDOWALNOŚCI
- SZYBA PRYSZNICOWA BEZPIECZNA, HARTOWANA Z ATTESTAMI
- ARMATURA I WSZELKIE OKUCIA W WYKONCZENIU CHROM.

#### PROJEKT TECHNICZNO - WYKONAWCZY

		RISER Sp. z o.o. ul. Inwalidów Wojennych 8 43 - 603 Jaworzno KRS 0000242469 NIP: 632-18-93-938 REGON: 240153568	
TEMAT PROJEKTU:	Projekt techniczno-wykonawczy dwóch budynków mieszkalnych wielorodzinnych wraz z instalacjami W., KS., KD., E., TT., C.O., parkingu oraz zbiornika bezodpływowego na wody opadowe		
TEMAT RYSUNKU:	Wnętrza Budynek nr 2		
ADRES INWESTYCJI:	Działka nr 196/5 przy ul. Krasickiego, Krupski Młyn		
INWESTOR:	SIM ŚLĄSK PÓŁNOC Sp z o.o. ul. Pasieczna 2, 42-700 Lubliniec		
PROJEKTANT ARCHITEKTURY:	mgr inż. arch. Marta Stachurska upr. nr 14/SLOKK/2017		
SPRAWDZAJĄCY ARCHITEKTURY:	mgr inż. arch. Adam Wolny nr upr. 502/89		
NR PROJ. PRO034	DATA OPRACOWANIA 23.09.2024	SKALA:	NR RYS. W.16
PROJEKT JEST WŁASNOŚCIĄ RISER Sp. z o.o. I OBJĘTY JEST PRAWEM AUTORSKIM.			